ТЕРРИТОРИАЛЬНЫЙ ОРГАН
ФЕДЕРАЛЬНОЙ СЛУЖБЫ
ГОСУДАРСТВЕННОЙ СТАТИСТИКИ
ПО НОВОСИБИРСКОЙ ОБЛАСТИ

ФИНАНСОВОЕ СОСТОЯНИЕ ОРГАНИЗАЦИЙ НОВОСИБИРСКОЙ ОБЛАСТИ

в январе – апреле 2022 года

ФИНАНСОВОЕ СОСТОЯНИЕ ОРГАНИЗАЦИЙ НОВОСИБИРСКОЙ ОБЛАСТИ

в январе – апреле 2022 года

01 ОСНОВНЫЕ ПОКАЗАТЕЛИ, ХАРАКТЕРИЗУЮЩИЕ ФИНАНСОВОЕ СОСТОЯНИЕ ОРГАНИЗАЦИЙ

02 САЛЬДИРОВАННЫЙ ФИНАНСОВЫЙ РЕЗУЛЬТАТ ОРГАНИЗАЦИЙ

03 ПРИБЫЛЬ ОРГАНИЗАЦИЙ

04 УБЫТОК ОРГАНИЗАЦИЙ

05 КРЕДИТОРСКАЯ И ДЕБИТОРСКАЯ ЗАДОЛЖЕННОСТЬ ОРГАНИЗАЦИЙ

ОСНОВНЫЕ ПОКАЗАТЕЛИ, ХАРАКТЕРИЗУЮЩИЕ ФИНАНСОВОЕ СОСТОЯНИЕ ОРГАНИЗАЦИЙ* НОВОСИБИРСКОЙ ОБЛАСТИ в январе – апреле 2022 года

САЛЬДИРОВАННЫЙ ФИНАНСОВЫЙ РЕЗУЛЬТАТ (ПРИБЫЛЬ МИНУС УБЫТОК), МЛРД РУБЛЕЙ — **89,0**

в % к соответствующему периоду предыдущего года — **в 2,3 р.**

ПРИБЫЛЬ, МЛРД РУБЛЕЙ — **97,9**

в % к соответствующему периоду предыдущего года — **в 2,1 р.**

доля прибыльных организаций в % к общему числу организаций — **70,7**

УБЫТОК, МЛРД РУБЛЕЙ — **8,9**

в % к соответствующему периоду предыдущего года — **106,7**

доля убыточных организаций в % к общему числу организаций — **29,3**

ДЕБИТОРСКАЯ ЗАДОЛЖЕННОСТЬ, МЛРД РУБЛЕЙ

на конец периода — **474,2**

из нее просроченная — **14,5**

КРЕДИТОРСКАЯ ЗАДОЛЖЕННОСТЬ, МЛРД РУБЛЕЙ

на конец периода — **592,8**

из нее просроченная — **11,5**

ЗАДОЛЖЕННОСТЬ ПО ПОЛУЧЕННЫМ ЗАЙМАМ И КРЕДИТАМ, МЛРД РУБЛЕЙ

на конец периода — **376,4**

из нее просроченная — **8,5**

* По данным оперативной статистической отчетности, без субъектов малого предпринимательства, кредитных организаций, государственных (муниципальных) учреждений, некредитных финансовых организаций, а также организаций, у которых в течение двух предыдущих лет средняя численность работников не превышает 15 человек.

САЛЬДИРОВАННЫЙ ФИНАНСОВЫЙ РЕЗУЛЬТАТ ОРГАНИЗАЦИЙ* (прибыль минус убыток) НОВОСИБИРСКОЙ ОБЛАСТИ

за январь – апрель 2022 года, млн рублей

Период с начала года в % к соответствующему периоду предыдущего года

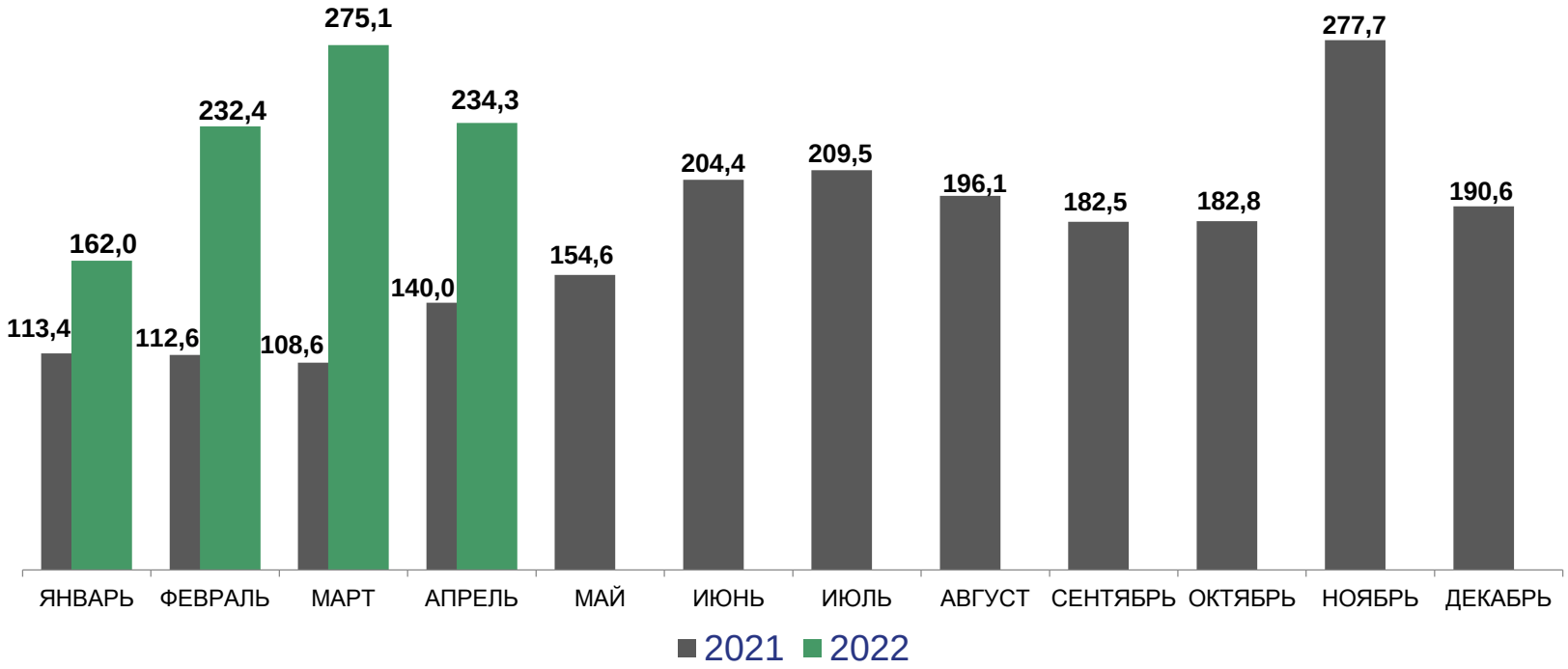

* По данным оперативной статистической отчетности, без субъектов малого предпринимательства, кредитных организаций, государственных (муниципальных) учреждений, некредитных финансовых организаций, а также организаций, у которых в течение двух предыдущих лет средняя численность работников не превышает 15 человек. По видам деятельности на слайде представлены отрасли с максимальными значениями показателя.

ПРИБЫЛЬ ОРГАНИЗАЦИЙ* НОВОСИБИРСКОЙ ОБЛАСТИ

за январь – апрель 2022 года, млн рублей

38 195
Добыча полезных ископаемых

21 313
Торговля оптовая и розничная; ремонт автотранспортных средств и мотоциклов

13 687
Обрабатывающие производства

9 587
Транспортировка и хранение

5 357
Обеспечение электрической энергией, газом и паром; кондиционирование воздуха

Число прибыльных организаций в % к общему числу организаций

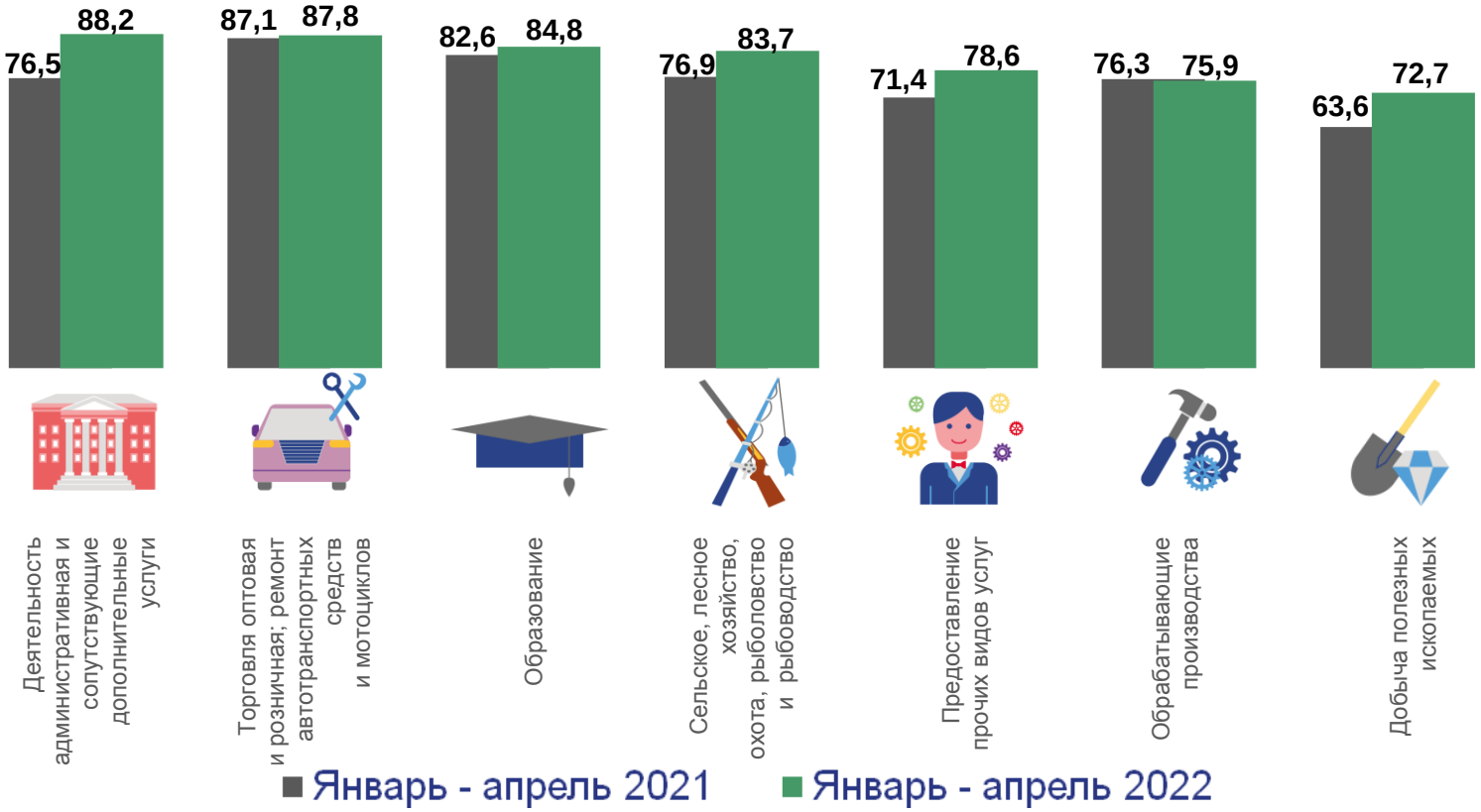

* По данным оперативной статистической отчетности, без субъектов малого предпринимательства, кредитных организаций, государственных (муниципальных) учреждений, некредитных финансовых организаций, а также организаций, у которых в течение двух предыдущих лет средняя численность работников не превышает 15 человек. На слайде представлены отрасли с максимальными значениями показателей.

УБЫТОК ОРГАНИЗАЦИЙ* НОВОСИБИРСКОЙ ОБЛАСТИ

за январь – апрель 2022 года, млн рублей

2 741
Обрабатывающие производства

1 409
Торговля оптовая и розничная; ремонт автотранспортных средств и мотоциклов

596
Транспортировка и хранение

546
Деятельность в области информации и связи

485
Обеспечение электрической энергией, газом и паром; кондиционирование воздуха

Число убыточных организаций в % к общему числу организаций

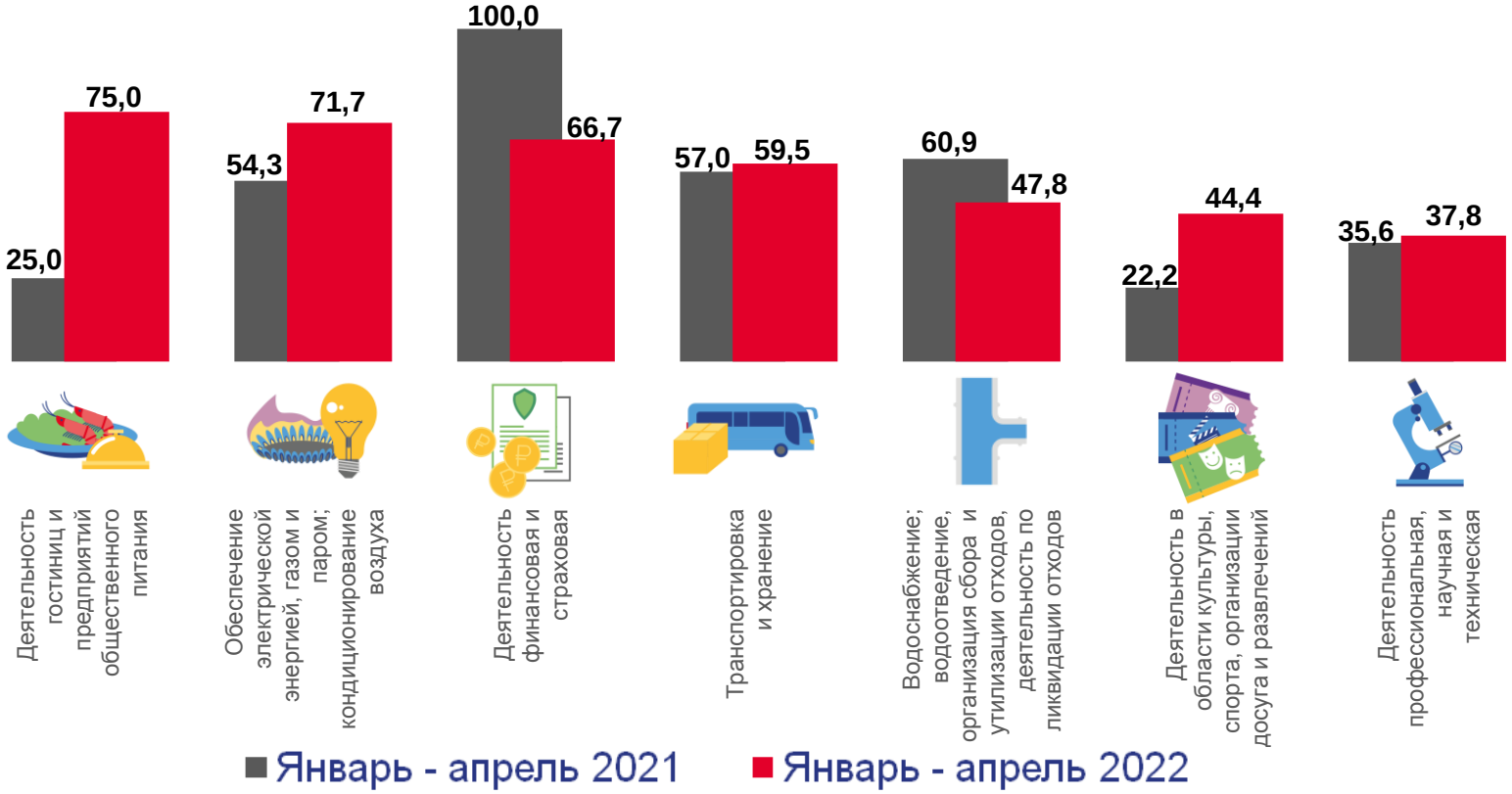

* По данным оперативной статистической отчетности, без субъектов малого предпринимательства, кредитных организаций, государственных (муниципальных) учреждений, некредитных финансовых организаций, а также организаций, у которых в течение двух предыдущих лет средняя численность работников не превышает 15 человек. На слайде представлены отрасли с максимальными значениями показателей.

ПРОСРОЧЕННАЯ КРЕДИТОРСКАЯ И ДЕБИТОРСКАЯ ЗАДОЛЖЕННОСТЬ ОРГАНИЗАЦИЙ* НОВОСИБИРСКОЙ ОБЛАСТИ на конец апреля 2022 года, в % к общей кредиторской/дебиторской задолженности

ПРОСРОЧЕННАЯ КРЕДИТОРСКАЯ ЗАДОЛЖЕННОСТЬ

ПРОСРОЧЕННАЯ ДЕБИТОРСКАЯ ЗАДОЛЖЕННОСТЬ

* По данным оперативной статистической отчетности, без субъектов малого предпринимательства, кредитных организаций, государственных (муниципальных) учреждений, некредитных финансовых организаций, а также организаций, у которых в течение двух предыдущих лет средняя численность работников не превышает 15 человек